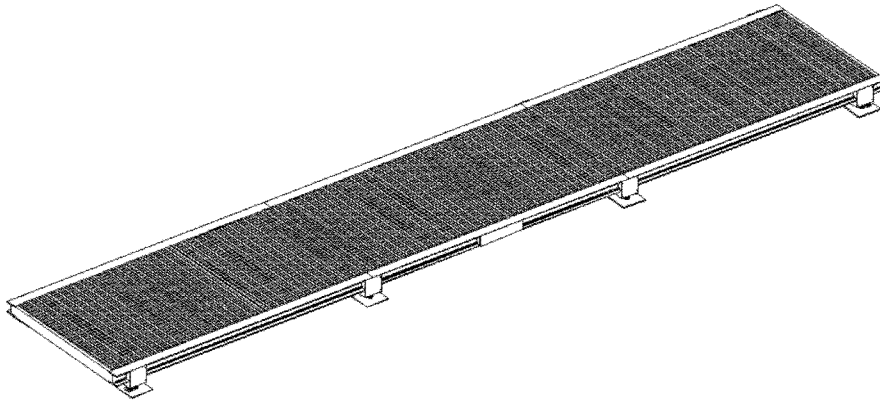


S-BPBX

Características principales:

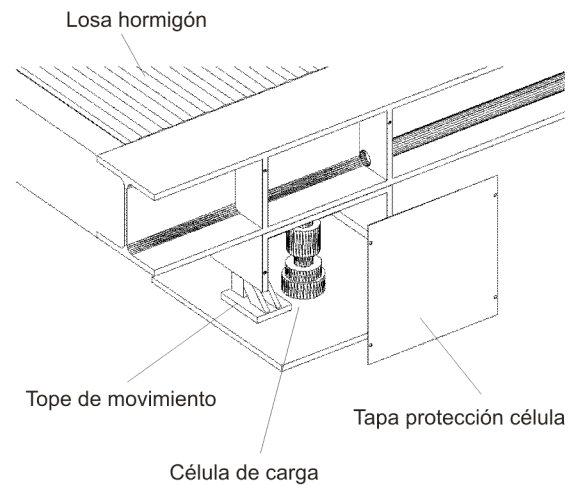
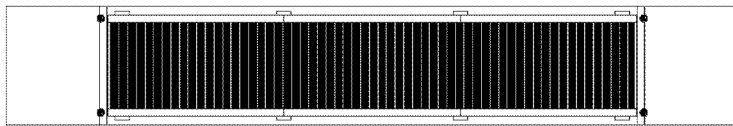
- Básculas puente sobresuelo mixtas metálica-hormigón electrónicas.
- La anchura total útil es de 3400 mm.
- La superficie de la plataforma es totalmente plana sin vigas laterales.
- Con 4, 6, 8 o 10 puntos de apoyo en función de la longitud.
- Formada por 2 perfiles HEB longitudinales y hormigón en la parte de rodadura.
- La losa de hormigón esta armada mediante varillas rea Ø 20 en sentido transversal y longitudinal y llevan doble capa de mallazo 200x200x8 cubriendo toda la superficie.
- Se accede a las células por la parte lateral de la báscula.
- Opcionalmente se puede pedir desmontable.
- El encofrado se realiza mediante plástico en el suelo.
- Toda la tornillería es zincada.
- La pintura es acrílica de alta calidad y color negro satinado.
- Disponen de tope de movimiento ajustables en los dos sentidos para evitar esfuerzos sobre las células.
- La estructura de la báscula se puede adaptar a cualquier célula del mercado.
- En toda la plataforma van tubos de Ø 40 en sentido longitudinal y en sentido transversal para poder pasar los cables de la célula en cualquier dirección.



Perfil en obra civil



Planta en obra civil



| | 6x3,4 | 8x3,4 | 10x3,4 | 12x3,4 | 14x3,4 | 15x3,4 | 16x3,4 | 18x3,4 | 20x3,4 |
|----------------------|---------|---------|---------|---------|---------|---------|---------|---------|---------|
| Capacidad (kg) | 60.000 | 60.000 | 60.000 | 60.000 | 60.000 | 60.000 | 60.000 | 60.000 | 60.000 |
| Divisiones (kg) | 20 | 20 | 20 | 20 | 20 | 20 | 20 | 20 | 20 |
| Viga longitudinal | HEB 220 | HEB 220 | HEB 220 | HEB 220 | HEB 220 | HEB 220 | HEB 220 | HEB 220 | HEB 220 |
| Viga transversal | UPN 220 | UPN 220 | UPN 220 | UPN 220 | UPN 220 | UPN 220 | UPN 220 | UPN 220 | UPN 220 |
| Puntos apoyo | 4 | 6 | 6 | 6 | 8 | 8 | 8 | 8 | 10 |
| Nº losas hormig. | 1 | 1(2) | 1(2) | 1(2) | 1(3) | 1(3) | 1(3) | 1(3) | 1(4) |
| Ø rea (mm) | 20 | 20 | 20 | 20 | 20 | 20 | 20 | 20 | 20 |
| Nº agarres laterales | 20x2 | 25x2 | 30x2 | 35x2 | 40x2 | 42x2 | 45x2 | 51x2 | 56x2 |
| Tipo malla (doble) | 200-8 | 200-8 | 200-8 | 200-8 | 200-8 | 200-8 | 200-8 | 200-8 | 200-8 |